


34W\* / 3480lm\* / 2200K-5000K / DALI /  
Flood 64° / 1728mm

61241



## Structure

- 1 Profile
- 2 End caps
- 3 Fitting accessories
- 4 Profile coupling

## Modules

- A inFinit module (middle)
- B inFinit module (end)
- C Indirect module

Conception : OM + Bartenbach GmbH

Module avec lentilles linéaires extrudées

(Lightstream) combinées à un réflecteur secondaire,  
intégrées dans un profilé en aluminium extrudé.

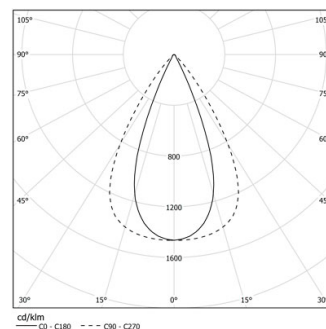
LED CRI&gt;80 / &gt;50.000h, L80/B10 / 2-step MacAdam

Source d'alimentation incluse.

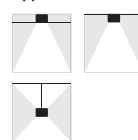
IP20 | 230Vac | 50/60Hz



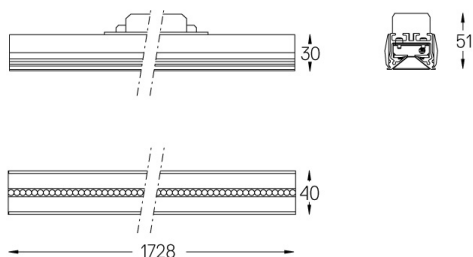
LED	2200K-5000K	Source lumineuse	Luminaire
Puissance	34W*		39,5W*
Flux	4380lm*		3480lm*
Efficacité	130lm/W		88lm/W
LOR	-		79%
UGR	-		<16

Angle du faisceau  
Flood 64°

## Application



Poids



## Finitions

- .01 Blanc / RAL 9010
- .02 Noir / RAL 9005

Pour la provision spécifique de pilotes "DALI 2", veuillez contacter:  
support@om-light.comChoisissez la longueur et la disposition du système exactement comme  
vous le souhaitez, afin de modéliser les fonctions d'éclairage  
appropriées pour différentes tâches. Pour plus d'informations,  
contacter: support@om-light.com