


32W / 1450lm / 2700K / DALI / Wallwasher /
1200mm

61246

Conception : O/M + Bartenbach GmbH
Source lumineuse LED avec une excellente
cohérence des couleurs et une longue durée de vie.
Réflecteur en aluminium asymétrique.

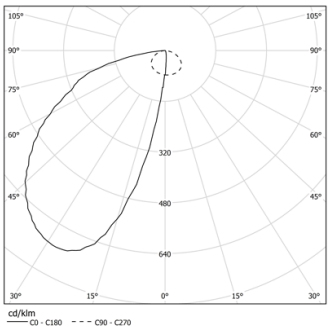
LED CRI>90 / >50.000h, L80/B10 / 2-step MacAdam / Source
d'alimentation incluse.
IP20 | 230Vac | 50/60Hz



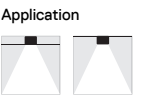
Structure
1 Profile
2 End caps
3 Fitting accessories
4 Profile coupling

Modules
A Uw modules

| LED | 2700K | Source lumineuse | Luminaire |
|------------|---------|------------------|-----------|
| Puissance | 32W | | 38W |
| Flux | 3200lm | | 1450lm |
| Efficacité | 100lm/W | | 38lm/W |
| LOR | - | | 45% |
| UGR | - | | - |



Angle du faisceau
Wallwasher



Poids
2Kg



Finitions

- .01 Blanc / RAL 9010
- .02 Noir / RAL 9005
- .10 Aluminium anodisé

Pour la provision spécifique de pilotes "DALI 2", veuillez contacter:
support@om-light.com
Choisissez la longueur et la disposition du système exactement comme
vous le souhaitez, afin de modéliser les fonctions d'éclairage
appropriées pour différentes tâches. Pour plus d'informations,
contacter: support@om-light.com

