


32W / 1450lm / 3000K / DALI / Wallwasher /
1200mm

61250

Conception : O/M + Bartenbach GmbH
Source lumineuse LED avec une excellente
cohérence des couleurs et une longue durée de vie.
Réflecteur en aluminium asymétrique.

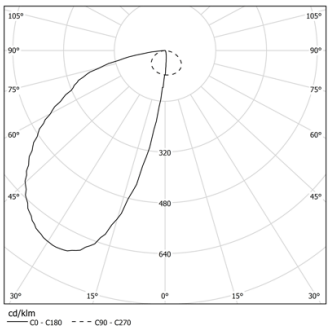
LED CRI>90 / >50.000h, L80/B10 / 2-step MacAdam / Source
d'alimentation incluse.
IP20 | 230Vac | 50/60Hz



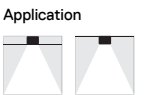
Structure
1 Profile
2 End caps
3 Fitting accessories
4 Profile coupling

Modules
A Uw modules

LED	3000K	Source lumineuse	Luminaire
Puissance	32W		38W
Flux	3200lm		1450lm
Efficacité	100lm/W		38lm/W
LOR	-		45%
UGR	-		-



Angle du faisceau
Wallwasher



Poids
2Kg



Finitions

- .01 Blanc / RAL 9010
- .02 Noir / RAL 9005
- .10 Aluminium anodisé

Pour la provision spécifique de pilotes "DALI 2", veuillez contacter:
support@om-light.com
Choisissez la longueur et la disposition du système exactement comme
vous le souhaitez, afin de modéliser les fonctions d'éclairage
appropriées pour différentes tâches. Pour plus d'informations,
contacter: support@om-light.com

