

Tubo Evo

29W / 2400lm / 3000K / On/Off / Spot 21° /
1539mm

62450



Conception : O/M

Luminaire en applique avec diffuseur tubulaire en polycarbonate transparent résistant aux chocs et système comprenant une valve qui empêche la survenance de condensation dans le luminaire sans affecter son niveau élevé de protection.

Embouts en polycarbonate transparent avec
marquage des angles d'installations.

Système optique à lentille acrylique.

Équipé d'un câble de 1 m (H05RN-F) et d'un presse-étoupe métallique.


Accessoires de fixation et raccord IP68 fournis séparément.

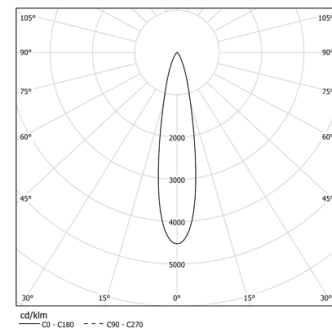
LED CRI>90 />50.000h, L80/B10 / 3-step MacAdam

Source d'alimentation incluse.

IP67 | IK08| 230Vac | 50/60Hz



 LED	3000K	Source lumineuse	Luminaire
Puissance	29W		35,4W
Flux	3240lm		2400lm
Efficacité	112lm/W		68lm/W
LOR	-		74%
UGR	-		<10

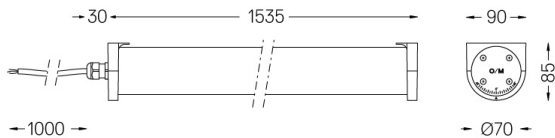


Angle du faisceau
Spot 21°

Application



Poids
1,4Kg



Finitions

 .20 Transparent

Obligatoire

43707 Accessoire de montage en saillie

Optionnel

43430 IP68 Connecteur

4 pôles