

56+70W* / 6000+4400lm* / 2200K-5000K /
DALI / Wide flood 76° / batwing / 2920mm

63771

Demande de quantité minimale pour une commande
(>200m)



Conception : O/M + Bartenbach GmbH

Luminaire suspendu direct ou indirect avec boîtier en aluminium en finition mate.

Embouts en aluminium anodisé en finition mate.


Lentilles linéaires (Lightstream) combinées à un réflecteur secondaire, intégrées dans un profilé en aluminium extrudé.

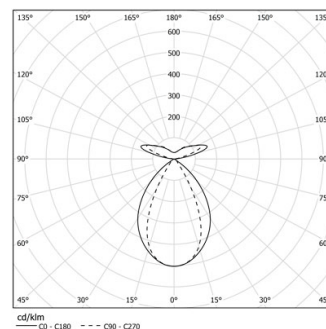
Lumière indirecte : Lentilles à effet batwing protégées par un diffuseur en polycarbonate transparent.

Accessoires de fixation à commander séparément.

LED CRI>80 / >50.000h, L80/B10 / 2-step MacAdam
Source d'alimentation incluse.
IP20 | 230Vac | 50/60Hz



 LED	2200K-5000K	Source lumineuse	Luminaire
Puissance		56+70W*	66+80W*
Flux		7500+5500lm*	6000+4400lm*
Efficacité		103lm/W	70lm/W
LOR		-	80%
UGR		-	<19

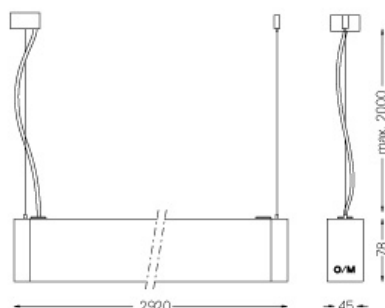


Angle du faisceau
Wide flood 76° /
batwing

Application



Poids
4,7Kg



Finitions

- .04 Blanc Mat
- .05 Noir Mat

Obligatoire

59054 Accessoire de montage direct/indirect suspendu

56051 Base transparente DALI

ø60x35mm