


33+70W / 3600+3400lm / 4000K / DALI /  
Flood 64° / batwing / 2920mm

60544



Design: OM + Bartenbach GmbH

Luminária suspensa direta e indireta com corpo em perfil de alumínio em acabamento mate.

Topos em alumínio anodizado com acabamento mate.

Lentes lineares (Lightstream) combinadas com um refletor secundário integrado num perfil de alumínio extrudido.

Luz indireta: lentes com efeito batwing protegidas por um difusor em policarbonato transparente.

Acessórios de suspensão fornecidos em separado.

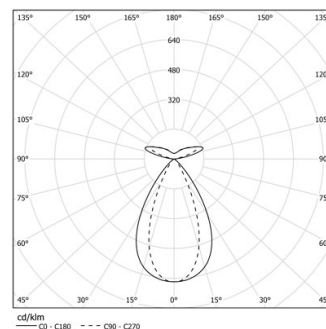
LED CRI&gt;90 / &gt;50.000h, L80/B10 / 2-step MacAdam

Fonte de alimentação incluída.

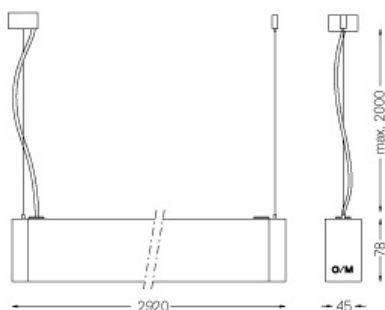
IP20 | 230Vac | 50/60Hz



LED	4000K	Fonte de Luz	Luminária
Potência		33+70W	39+80W
Fluxo		4500+4300lm	3600+3400lm
Eficiência		85lm/W	58lm/W
LOR		-	80%
UGR		-	<13

Ângulo de abertura  
Flood 64° /  
batwing

Aplicação

Peso  
10,2Kg

Acabamentos

- .04 Branco Mate
- .05 Preto Mate

Obrigatório

59054 Acessório de suspensão direto/indireto

56051 Base transparente DALI

ø60x35mm

Para fornecimento específico de drivers "DALI 2" por favor contactar:  
support@om-light.com