

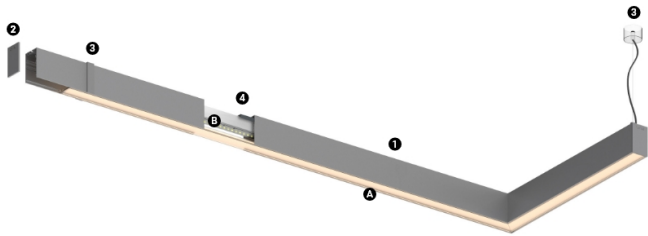
14W / 1215lm / 2700K / On/Off / Diffuse /  
559mm

60851

Design: O/M

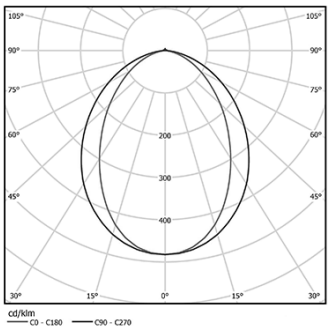
Fonte de luz LED com boa consistência cromática e longa vida útil.

LED CRI>80 / >50.000h, L80/B10 / 3-step MacAdam  
Fonte de alimentação incluída.  
IP20 | 230Vac | 50/60Hz



- Structure**
  - 1 Profile
  - 2 End caps
  - 3 Fitting accessories
  - 4 Profile coupling
- Diffuser**
  - A Polycarbonate frost diffuser
- Light Source**
  - B LED Modules

LED	2700K	Fonte de Luz	Luminária
Potência		14W	17,1W
Fluxo		2390lm	1215lm
Eficiência		171lm/W	71lm/W
LOR		-	51%
UGR		-	<28

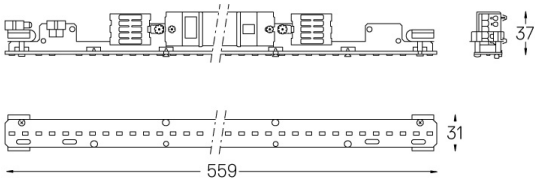


Ângulo de abertura  
Diffuse

Aplicação



Peso  
0,5Kg



#### Acabamentos

Choose the length and layout of the system exactly as you want it, to model the right lighting functions for different tasks. For further information please contact: [support@om-light.com](mailto:support@om-light.com)

#### Dados de acordo com regulamentos

2019/2020/UE complementado por 2021/341 | 2019/2015/UE complementado pelo Regulamento (UE) 2021/340/UE Etiqueta Energética. Este produto contém uma fonte de luz da classe de eficiência D  
Identificador modelo 89603215