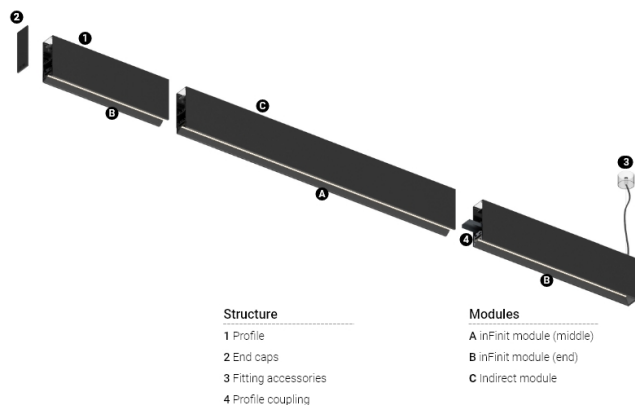


23W\* / 2320lm\* / 2200K-5000K / DALI /  
Wide flood 76° / 1152mm

61238



## Structure

- 1 Profile
- 2 End caps
- 3 Fitting accessories
- 4 Profile coupling

## Modules

- A inFinit module (middle)
- B inFinit module (end)
- C Indirect module

Design: OM + Bartenbach

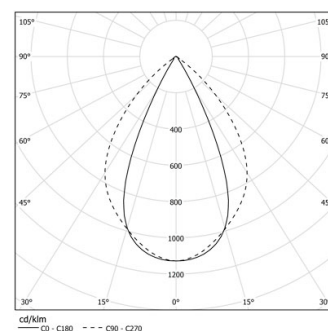
GmbH

Module with linear extruded lenses (Lightstream)  
combined with a secondary reflector, integrated into  
an extruded aluminium profile.  
2200-5000K Tunable White.

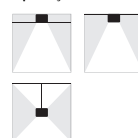
LED CRI>80 / >50.000h, L80/B10 / 2-step MacAdam  
Fonte de alimentação incluída.  
IP20 | 230Vac | 50/60Hz



LED	2200K-5000K	Fonte de Luz	Luminária
Potência	23W*		27,3W*
Fluxo	3000lm*		2320lm*
Eficiência	134lm/W		85lm/W
LOR	-		77%
UGR	-		<16

Ângulo de abertura  
Wide flood 76°

## Aplicação



Peso



## Acabamentos

- .01 Branco / RAL 9010
- .02 Preto / RAL 9005

Para fornecimento específico de drivers "DALI 2" por favor contactar:  
support@om-light.com

Escolha o comprimento e a configuração do sistema exactamente  
como pretende, para modelar as funções de iluminação certas para  
diferentes tarefas. Para mais informações, contacte: support@om-  
light.com