

Structure

- 1 Profile
- 2 End caps
- 3 Fitting accessories
- 4 Profile coupling

Modules


- A inFinit module (middle)
- B inFinit module (end)
- C Indirect module

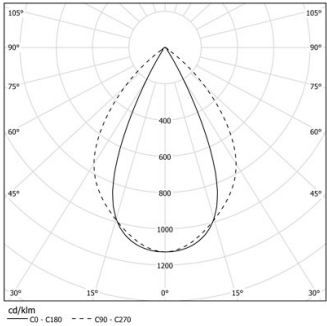
Design: OM + Bartenbach
GmbH

Module with linear extruded lenses (Lightstream)
combined with a secondary reflector, integrated into
an extruded aluminium profile.
2200-5000K Tunable White.

LED CRI>80 / >50.000h, L80/B10 / 2-step MacAdam
Fonte de alimentação incluída.
IP20 | 230Vac | 50/60Hz

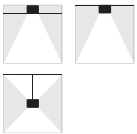


 LED	2200K-5000K	Fonte de Luz	Luminária
Potência	28W*	34,1W*	
Fluxo	3750lm*	2900lm*	
Eficiência	134lm/W	85lm/W	
LOR	-	77%	
UGR	-	<16	

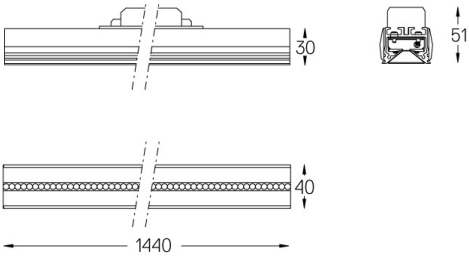


Ângulo de abertura
Wide flood 76°

Aplicação



Peso



Acabamentos

- .01 Branco / RAL 9010
- .02 Preto / RAL 9005

Para fornecimento específico de drivers "DALI 2" por favor contactar:
support@om-light.com

Escolha o comprimento e a configuração do sistema exactamente
como pretende, para modelar as funções de iluminação certas para
diferentes tarefas. Para mais informações, contacte: support@om-
light.com