



#### Structure

- 1 Profile
- 2 End caps
- 3 Fitting accessories
- 4 Profile coupling

#### Modules


- A inFinit module (middle)
- B inFinit module (end)
- C Indirect module

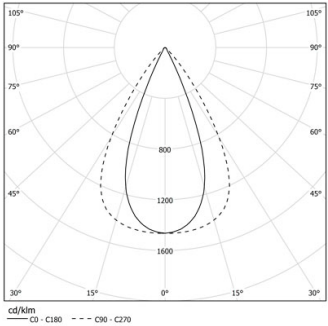
Design: OM + Bartenbach  
GmbH

Module with linear extruded lenses (Lightstream)  
combined with a secondary reflector, integrated into  
an extruded aluminium profile.  
2200-5000K Tunable White.

LED CRI>80 / >50.000h, L80/B10 / 2-step MacAdam  
Fonte de alimentação incluída.  
IP20 | 230Vac | 50/60Hz

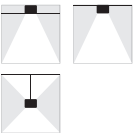


 LED	2200K-5000K	Fonte de Luz	Luminária
Potência		34W*	39,5W*
Fluxo		4380lm*	3480lm*
Eficiência		130lm/W	88lm/W
LOR		-	79%
UGR		-	<16

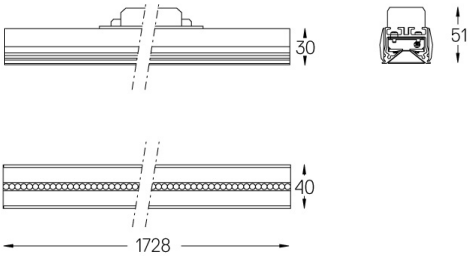


Ângulo de abertura  
Flood 64°

#### Aplicação



Peso



#### Acabamentos

- .01 Branco / RAL 9010
- .02 Preto / RAL 9005

Para fornecimento específico de drivers "DALI 2" por favor contactar:  
support@om-light.com

Escolha o comprimento e a configuração do sistema exactamente  
como pretende, para modelar as funções de iluminação certas para  
diferentes tarefas. Para mais informações, contacte: support@om-  
light.com