



Design: O/M + Bartenbach GmbH

Luminária de encastrar com corpo em alumínio com pintura eletrostática texturada com tinta 100% poliéster.

Topos em alumínio anodizado com pintura electroestática texturada com tinta 100% poliéster. Corpo e espelho perfurado em alumínio com acabamento de pintura texturada. Dotada da mais recente tecnologia da Bartenbach GmbH, a inVision45 revela-se uma solução discreta, capaz de assegurar uma excelente distribuição de luz e conforto visual a partir de uma fonte quase impercetível.

Acessórios de fixação encomendados separadamente.


LED CRI>80 / >50.000h, L80/B10 / 3-step MacAdam

Fonte de alimentação incluída.

DALI DT8.

IP20 | 230Vac | 50/60Hz

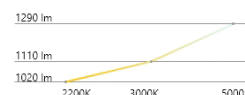


 LED	2200K-5000K	Fonte de Luz	Luminária
Potência	23W*	28W*	
Fluxo	1880lm*	1420lm*	
Eficiência	82lm/W	51lm/W	
LOR	-	76%	
UGR	-	<16	



Ângulo de abertura
Flood 52°

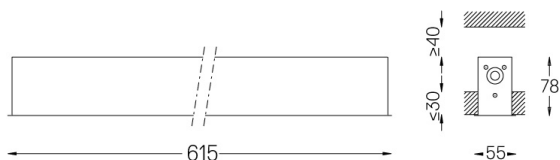
Aplicação



Peso
1,3Kg



47x605



Acabamentos

○ .01 Branco / RAL 9010

● .02 Preto / RAL 9005

Obrigatório

51027 Acessório de encastrar

A O/M aconselha que a montagem de tetos falsos, que se destinem à aplicação de produtos encastráveis, seja feita após a escolha dos produtos a usar. O mesmo se aplica a abertura dos rasgos para a colocação desta tipologia de produtos. A O/M aconselha o reforço do teto falso junto ao rasgo de encastramento, de acordo com as características do produto a encastrar. As dimensões do rasgo de encastramento aplicam-se a tetos de gesso cartonado. Para outro tipo de material, por favor contactar: support@om-light.com