

21W / 2320lm / 4000K / On/Off / Diffuse /
ø400mm

64564

Design: O/M

Luminária de encastrar com corpo em alumínio com pintura eletrostática texturada com tinta 100% poliéster adequada para condições climáticas adversas.

Difusor em acrílico fosco com perfeita uniformidade de luz.

Acessórios de encastre fornecidos à parte.

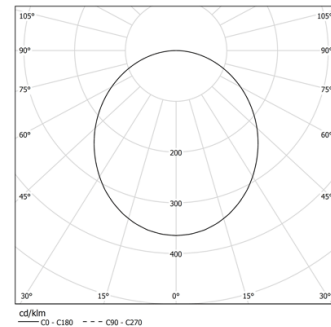
LED: CRI>80 / >50.000h, L80/B10 / 3-step MacAdam

Fonte de alimentação incluída.

IP43 | 230Vac | 50/60Hz



LED	4000K	Fonte de Luz	Luminária
Potência		21W	26W
Fluxo		3430lm	2320lm
Eficiência		163lm/W	89lm/W
LOR		-	68%
UGR		-	<25




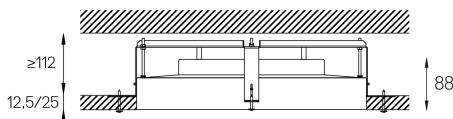
Ângulo de abertura
Diffuse

Aplicação

Peso
4,5Kg



Ø407



Acabamentos

- .01 Branco / RAL 9010
- .02 Preto / RAL 9005
- .03 Cinzento / RAL 9006

Obrigatório

59077 Acessório de encastramento para tetos de 12,5mm
Ø398x498x114mm

Disponibilidade do acessório de encastre mediante solicitação