

3,2W / 270lm / 4000K / On/Off / WallWasher
/ 150mm

65088

Design: O/M + Bartenbach GmbH


Luminária com corpo em perfil de alumínio com
pintura eletrostática texturada com tinta 100%
poliéster.

Refletor de alta precisão para um feixe de luz
definido e controlado, que oferece máxima eficiência.
Molas especiais disponíveis a pedido.

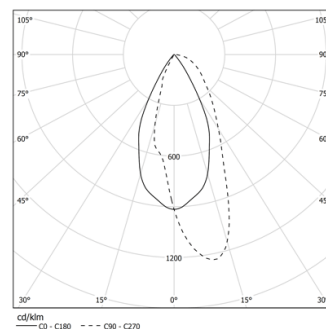
LED CRI>90 / >50.000h, L80/B10 / 2-step MacAdam

Fonte de alimentação incluída.

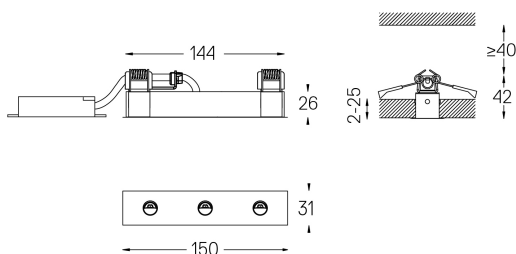
IP20 | 230Vac | 50/60Hz



LED	4000K	Fonte de Luz	Luminária
Potência		3,2W	4,1W
Fluxo		355lm	270lm
Eficiência		111lm/W	66lm/W
LOR		-	76%
UGR		-	-

Ângulo de abertura
WallWasher

Aplicação

Peso
0,22Kg

Acabamentos

○ .01 Branco / RAL 9010

● .02 Preto / RAL 9005

As dimensões do rasgo de encastramento aplicam-se a tetos de pladur.
Para outro tipo de material, por favor contactar: support@om-light.com