


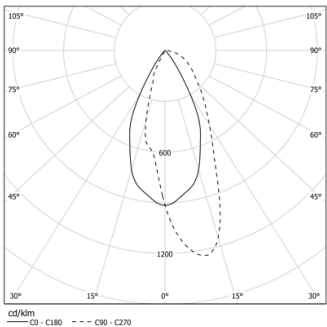
Design: O/M + Bartenbach GmbH
Luminária com corpo em perfil de alumínio com pintura eletrostática texturada com tinta 100% poliéster.
Refletor de alta precisão para um feixe de luz definido e controlado, que oferece máxima eficiência.
Molas especiais disponíveis a pedido.



LED CRI>90 / >50.000h, L80/B10 / 2-step MacAdam
Fonte de alimentação incluída.
IP20 | 230Vac | 50/60Hz



LED 4000K	Fonte de Luz	Luminária
Potência	38W	44,5W
Fluxo	4265lm	3240lm
Eficiência	113lm/W	73lm/W
LOR	-	76%
UGR	-	-

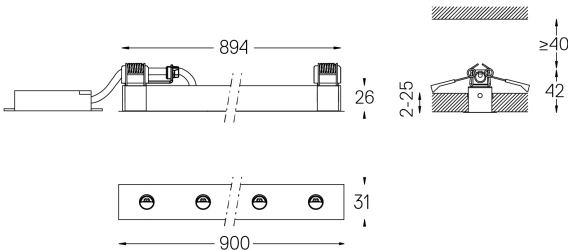


Ângulo de abertura
WallWasher

Aplicação



Peso
0,55Kg



Acabamentos

- .01 Branco / RAL 9010
- .02 Preto / RAL 9005

As dimensões do rasgo de encastramento aplicam-se a tetos de pladur.
Para outro tipo de material, por favor contactar: support@om-light.com