


Design: O/M + Bartenbach GmbH

Luminária com corpo em perfil de alumínio com pintura eletrostática texturada com tinta 100% poliéster.

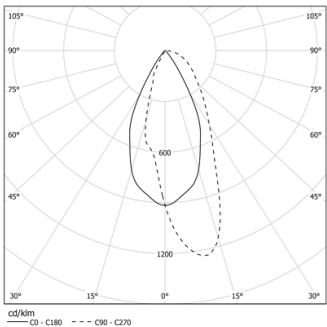
Refletor de alta precisão para um feixe de luz definido e controlado, que oferece máxima eficiência. Molas especiais disponíveis a pedido.



LED CRI>90 / >50.000h, L80/B10 / 2-step MacAdam  
Fonte de alimentação incluída.  
IP20 | 230Vac | 50/60Hz



 LED	2700K	Fonte de Luz	Luminária
Potência		13W	15,4W
Fluxo		1205lm	915lm
Eficiência		96lm/W	60lm/W
LOR		-	76%
UGR		-	-

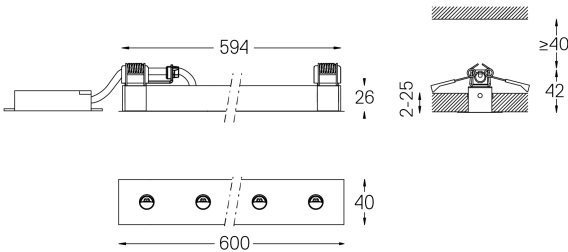


Ângulo de abertura  
WallWasher

Aplicação



Peso  
0,5Kg



Acabamentos

- .01 Branco / RAL 9010
- .02 Preto / RAL 9005

As dimensões do rasgo de encastramento aplicam-se a tetos de pladur. Para outro tipo de material, por favor contactar: support@om-light.com