


Design: O/M + Bartenbach GmbH

Luminária com corpo em perfil de alumínio com pintura eletrostática texturada com tinta 100% poliéster.

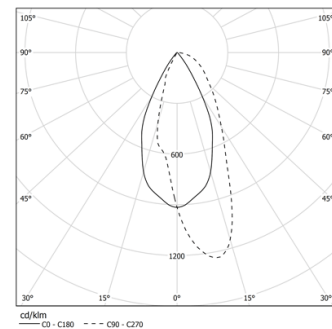
Refletor de alta precisão para um feixe de luz definido e controlado, que oferece máxima eficiência. Molas especiais disponíveis a pedido.



LED CRI>90 / >50.000h, L80/B10 / 2-step MacAdam
Fonte de alimentação incluída.
IP20 | 230Vac | 50/60Hz



LED 4000K	Fonte de Luz	Luminária
Potência	26W	30,7W
Fluxo	2845lm	2160lm
Eficiência	113lm/W	70lm/W
LOR	-	76%
UGR	-	-

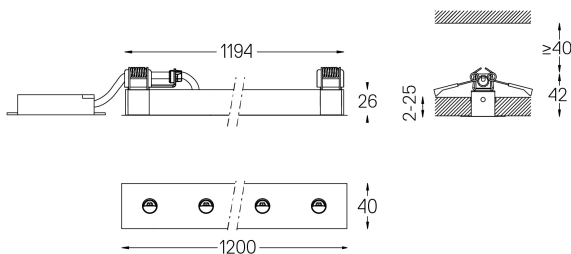


Ângulo de abertura
WallWasher

Aplicação



Peso
0,6Kg



Acabamentos

- .01 Branco / RAL 9010
- .02 Preto / RAL 9005

As dimensões do rasgo de encastramento aplicam-se a tetos de pladur. Para outro tipo de material, por favor contactar: support@om-light.com